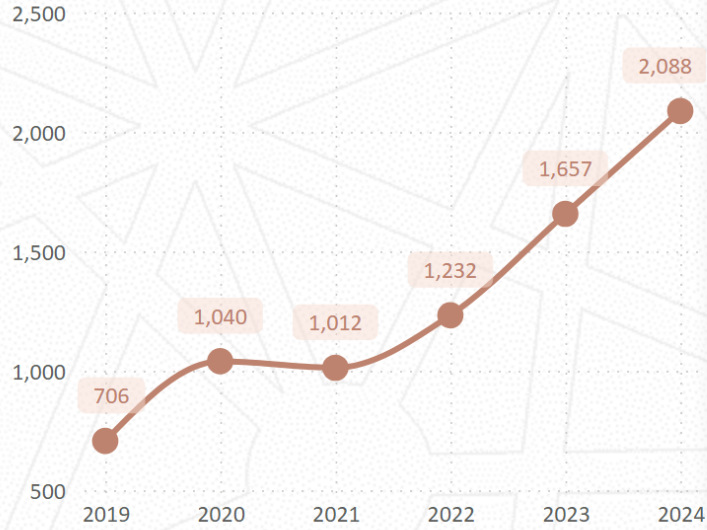




AZƏRBAYCAN RESPUBLİKASI
RƏQƏMSAL İNKİŞAF VƏ
NƏQLİYYAT NAZİRLİYİ

Tranzit
yükdaşımaların
HESABATI

İllər üzrə dinamika, min ton



İl seçimi:

2024



Cari il (min ton):

2,088

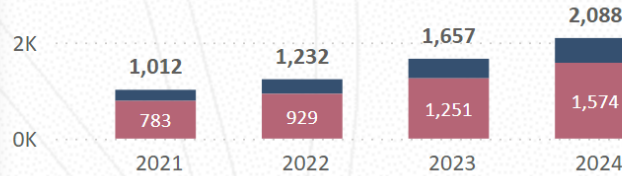
Ötən il: 1,657 (+25.97%)

Məhsullar üzrə bölgü, min ton

Məhsulun adı	Ötən il	Cari il	Dinamika
Tərəvəz	449	528	+17.6%
Meyvə və qoz-fındıq	320	338	+5.7%
Oduncaq və ondan hazırlanan məmulatlar (taxta)	178	284	+59.1%
Unüytmə-yarma sənayesi məhsulları; səməni; nişastalar;	170	272	+60.2%
Total	1,657	2,088	+26.0%

Nəqliyyat növləri üzrə bölgü, min ton

● Avtomobil ● Dəmiryolu



Nəqliyyat növü	Ötən il	Cari il	Dinamika
Avtomobil	1,251	1,574	+25.7%
Dəmiryolu	406	514	+26.7%
Total	1,657	2,088	+26.0%

Ölkə seçimi:

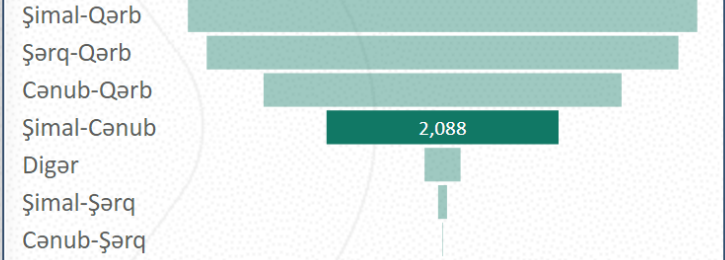
Search



Göndərən ölkələr üzrə bölgü, min ton

Göndərən ölkə	Ötən il	Cari il	Dinamika
İran	919	1,065	+15.9%
Rusiya	538	829	+54.3%
Belarus	84	82	-2.7%
Türkiyə	47	62	+31.3%
Monqolustan	9	17	+87.8%
Birləşmiş Ərəb Əmirlikləri	18	15	-18.6%
Hindistan	16	4	-73.5%
Total	1,657	2,088	+26.0%

Dəhlizlər üzrə bölgü, min ton



Dəhliz	Ötən il	Cari il	Dinamika
Şimal-Qərb	4,571	4,584	+0.3%
Şərq-Qərb	4,261	4,246	-0.4%
Cənub-Qərb	2,560	3,222	+25.9%
Şimal-Cənub	1,657	2,088	+26.0%
Digər	253	323	+28.0%
Şimal-Şərq	116	80	-31.1%
Cənub-Şərq	9	6	-40.0%
Total	13,427	14,549	+8.4%

* o cümlədən, TMTM üzrə cari il (cəmi): 3,332, ötən il (cəmi): 2,764

Təyinat ölkələr üzrə bölgü, min ton

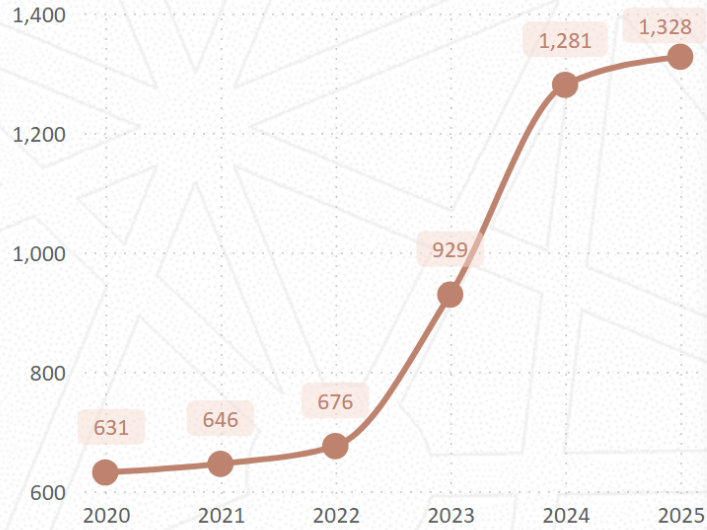
Təyinat ölkə	Ötən il	Cari il	Dinamika
Rusiya	989	1,120	+13.2%
İran	501	683	+36.4%
Əfqanıstan	77	187	+143.9%
Birləşmiş Ərəb Əmirlikləri	18	31	+73.0%
Belarus	22	29	+29.0%
Türkiyə	36	21	-41.3%
Gürcüstan	1	4	+177.8%
Total	1,657	2,088	+26.0%



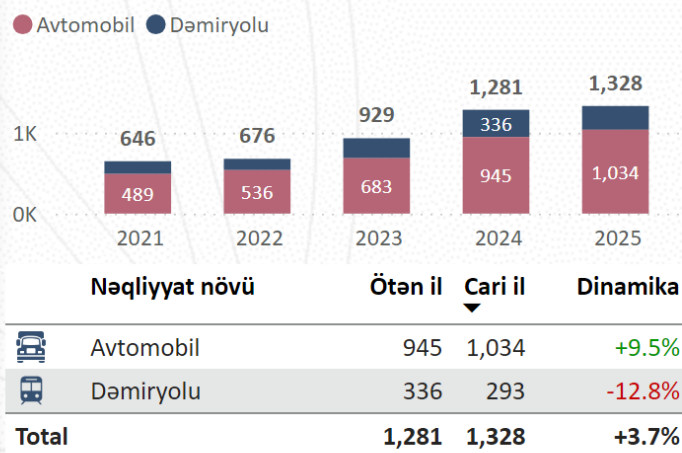
AZƏRBAYCAN RESPUBLİKASI
RƏQƏMSAL İNKİŞAF VƏ
NƏQLİYYAT NAZİRLİYİ

Tranzit
yükdaşımaların
HESABATI

İllər üzrə dinamika, min ton



Nəqliyyat növləri üzrə bölgü, min ton



Ölkə seçimi:

İl seçimi:

2025



Cari il (min ton):

1,328

Ötən il: 1,281 (+3.66%)

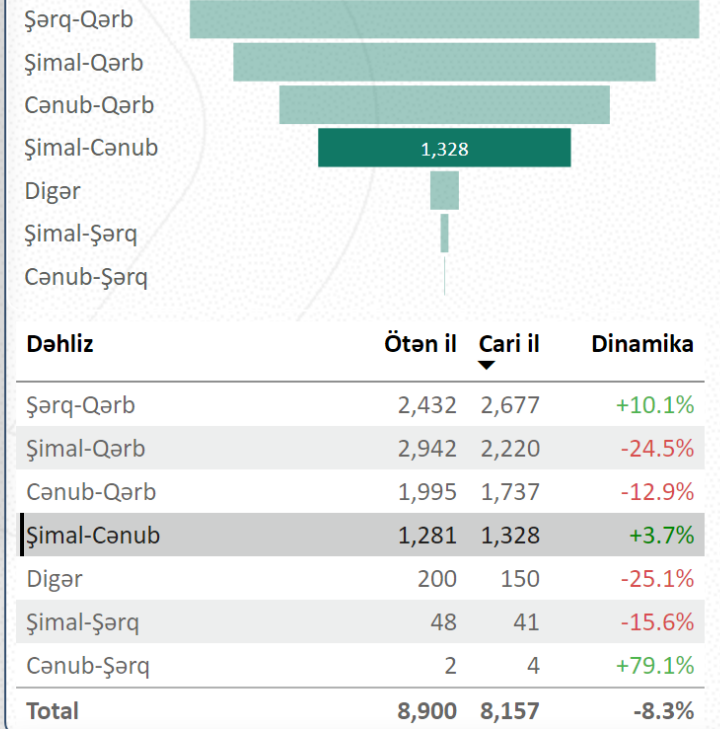
Məhsullar üzrə bölgü, min ton

Məhsulun adı	Ötən il	Cari il	Dinamika
Tərəvəz	351	463	+31.9%
Odunçaq və ondan hazırlanan məmulatlar (taxta)	178	239	+34.1%
Meyvə və qoz-fındıq	173	168	-3.0%
Unüytmə-yarma sənayesi məhsulları; səməni; nişastalar;	198	100	-49.7%
Total	1,281	1,328	+3.7%

Göndərən ölkələr üzrə bölgü, min ton

Göndərən ölkə	Ötən il	Cari il	Dinamika
İran	651	745	+14.5%
Rusiya	515	476	-7.6%
Belarus	53	53	-0.5%
Türkiyə	36	23	-36.3%
Pakistan	1	10	+1211.6%
Birləşmiş Ərəb Əmirlikləri	8	10	+20.2%
Monqolustan	7	2	-71.5%
Total	1,281	1,328	+3.7%

Dəhlizlər üzrə bölgü, min ton



Təyinat ölkələr üzrə bölgü, min ton

Təyinat ölkə	Ötən il	Cari il	Dinamika
Rusiya	682	768	+12.5%
İran	412	288	-30.1%
İraq		201	
Belarus	15	22	+43.9%
Birləşmiş Ərəb Əmirlikləri	18	17	-6.1%
Əfqanıstan	131	15	-88.8%
Türkiyə	13	7	-45.2%
Total	1,281	1,328	+3.7%